青山学院 Box へのログイン手順（先行利用：教員向け）

1. アクセス先 https://aoyamagakuin.app.box.com/ へアクセスします。

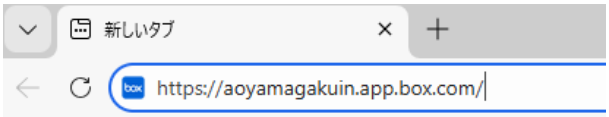

2. 左側の「続行」を選択します。

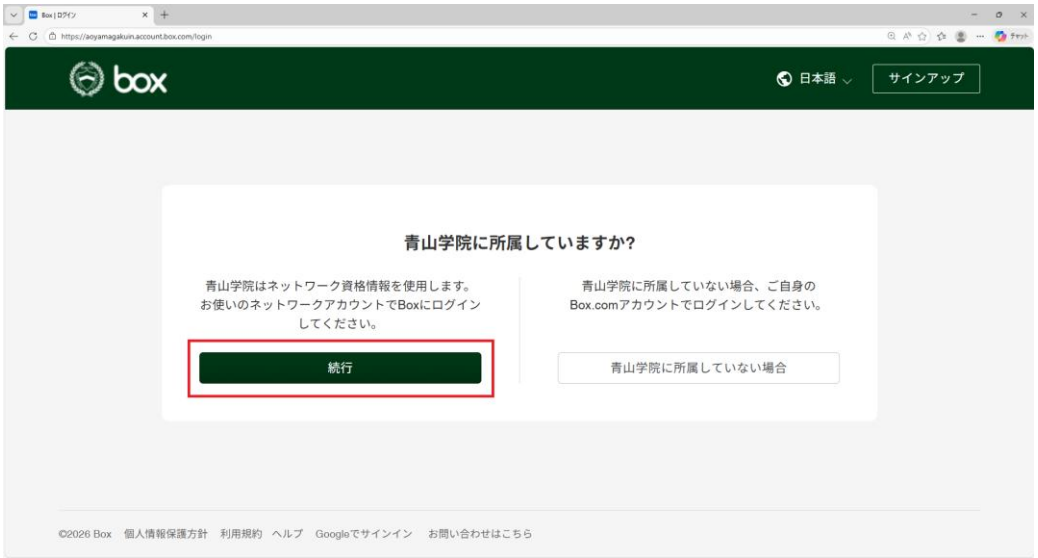

3. SSO ログインページで、教職員ポータルログイン時と同じ「ログイン ID」と「パスワード」を入力します（他のシステム等でログイン済みの場合は表示されません）。

※本ログインページは、Box 先行利用時限定のものです。教研システム切替後の 3/9 頃以降は、画面イメージが異なりますので、ご留意ください。

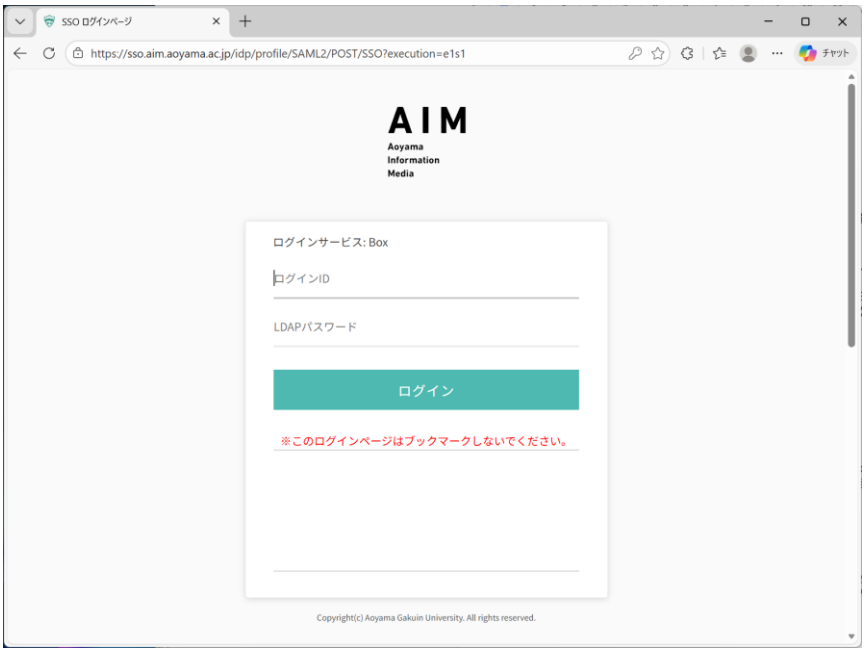

4. サービス利用規約が表示されたら「同意」をクリックします（原則として 1 度限りの表示です。利用規約に変更があった場合は、再度表示されます）。

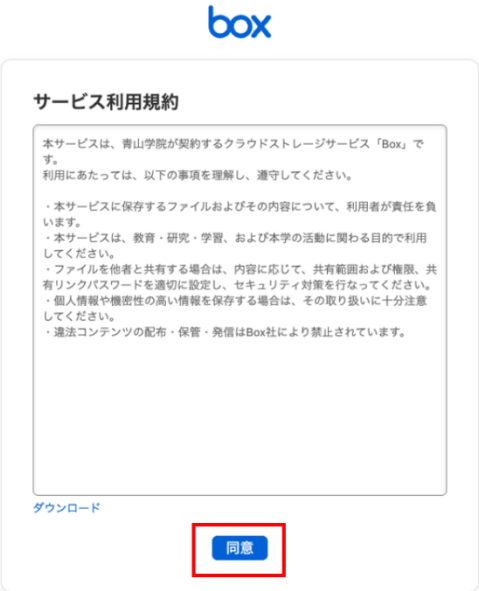

5. アクセス許可の確認画面が表示された場合は「許可する」をクリックします。（1 度限りの表示です。表示されない場合は、そのまま次へ進んでください。）

6. ログイン完了です。ファイルやフォルダをアップロードしたり、右上の「新規」ボタンからフォルダを作成したりできるようになりました。

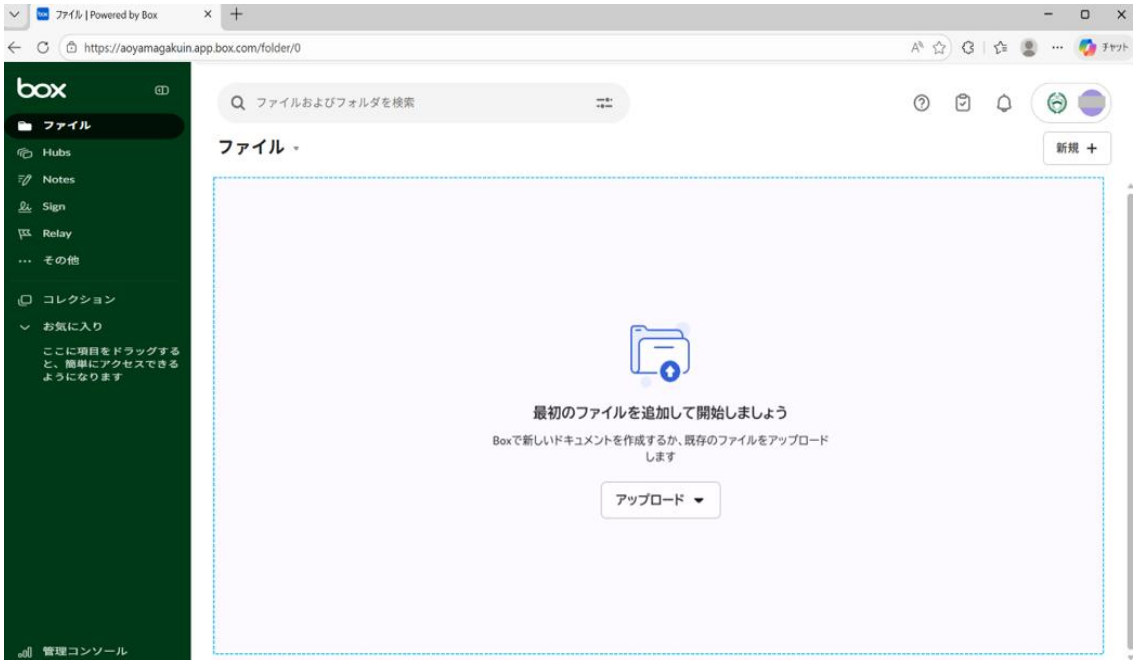

以上