

基本ガイド

- フォルダーやセッションごとの統計 -



パナソニック コネクト株式会社
現場ソリューションカンパニー
2026年2月 Ver.1.0

更新日	更新内容	補足
2026/02/27	初版制定	Ver.1.0

Getting Started - フォルダーやセッションごとの統計 -

- ・ フォルダーの統計について
- ・ セッション(動画)の統計について

目的


この記事では、フォルダーやセッション(動画)ごとに統計情報を確認する方法をご紹介します。

※参考ページ：<https://jp.support.panopto.com/s/article/Statistics-at-Site-Folder-Session-level>


設定に必要なもの


Panoptoの作成者権限以上

1. フォルダー統計にアクセスする

1.1 Panoptoの作成者権限以上でPanoptoサイトにログインし、統計を取りたいフォルダーを開いて  アイコンをクリックする。

※視聴者のWebブラウザに広告をブロックするアプリケーション（Adblocker/ubloker等）がインストールされていると、動画の視聴履歴や統計が正確に取得できない場合があります。



※  アイコンから選択することもできます。




現在表示しているフォルダー名を確認できます

統計を表示する期間を変更できます

表示しているフォルダー内の、すべての動画再生数とダウンロード数、ユニークな視聴者数（フォルダーにアクセスしたユニークな人数）、および配信された分数が確認できます。

表示しているフォルダー内の、動画が視聴されたサブフォルダーのリストと、それぞれのサブフォルダーで視聴された割合が並びます。

表示しているフォルダー内のセッションのうち、「表示回数とダウンロード回数」が多いセッション順に並びます。

.csv形式のレポートをダウンロードできます。
※各グラフ右上の  アイコンからもダウンロード可能です。

Analytics > Panoptoの使い方

フォルダーダッシュボード

- 14 ビューとダウンロード
- 6 一意のビューア
- 41 配信された分数

日別の表示回数とダウンロード回数
サブフォルダーを含める

サブフォルダーのロールアップ

トップセッション

セッション	表示回数とダウンロード回数	配信した時間 (分)	平均配信時間 (分)	ビデオの長さ (分)	一意の視聴者	フォルダー	最上位フォルダー	作成者
動画を視聴する方法	4	7	1.8	5.8	3	動画マニュアル	動画マニュアル	
01ビデオライブラリツアー	3	3.5	1.2	3	1	使い方レクチャー動画一式	使い方レクチャー動画一式	
動画ファイルのアップロード方法	2	3	1.5	2.8	2	動画マニュアル	動画マニュアル	
フォルダーおよび動画の統計について	2	8.8	4.4	4.8	2	動画マニュアル	動画マニュアル	
再生速度の制限	1	1.6	1.6	1.6	1	動画マニュアル	動画マニュアル	

レポートをダウンロード
日別の表示回数とダウンロード回数
トップ視聴者
ユーザー完了

2. 動画(セッションごと)の統計にアクセスする

2-1.統計を取りたいビデオを見つけて、その上にカーソルを合わせます。


※視聴者のWebブラウザに広告をブロックするアプリケーション（Adblocker/ubloker等）がインストールされていると、動画の視聴履歴や統計が正確に取得できない場合があります。



動画再生数とダウンロード数、ユニークな視聴者数（セッションにアクセスしたユニークな人数）、配信された分数(ダウンロード含む)、セッションの長さ、平均完了率が確認できます。

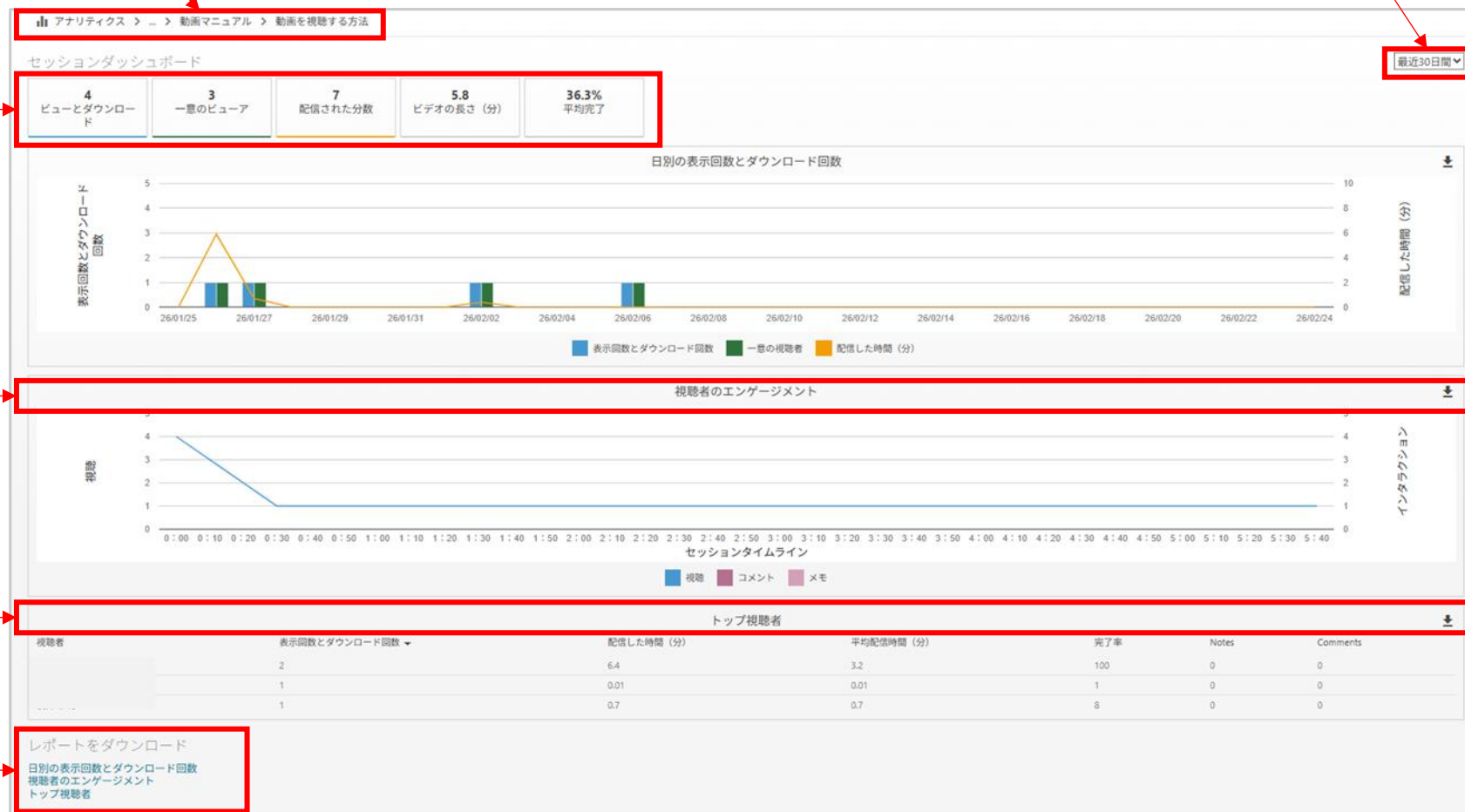
セッションの中でどこがよく見られているかが表示されます

「表示回数とダウンロード回数」が多いユーザー順に並びます。

.csv形式のレポートをダウンロードできます。
※各グラフ右上の  アイコンからもダウンロード可能です。

現在表示しているフォルダー名を確認できます

統計を表示する期間を変更できます



2. 「トップ視聴者」に関する補足

<完了率について>

動画1本を100等分した中で、どのくらい(何等分まで)見られたかを表します。

例えば、10分の動画(600秒)だと、100等分した各セグメントは6秒となります。

この場合、約6秒視聴するごとに完了率が1%ずつ記録されます。

※視聴者のWebブラウザに広告をブロックするアプリケーション (Adblocker/ubloker等) がインストールされていると、動画の視聴履歴や統計が正確に取得できない場合があります。

<匿名ユーザーとして表示される主なパターン>

- ・ Panoptoにログインしていない
- ・ 視聴時に視聴許可を得ていたユーザーがアカウントを削除した
- ・ 動画が直接招待/メールで共有された場合 (Panoptoにログインせず動画を見ることが出来るため)